

10 Conseils de Pro pour un Pare-Brise Endommagé

Un pare-brise endommagé est plus qu'un désagrément. Ces conseils t'aideront à gérer la situation efficacement. Évite les erreurs coûteuses et assure ta sécurité sur la route.



Trouver un Réparateur Fiable

Consulter les Avis en Ligne

Vérifie les avis Google des réparateurs proches. Les avis clients donnent une idée de la qualité du service.

- Cherche des réparateurs avec une bonne réputation.
- Lis attentivement les commentaires.



Un bon réparateur a une réputation solide. Les avis en ligne sont un excellent indicateur.

Déclarer le Sinistre Rapidement

Respecter le Délai

Déclare ton sinistre dans les 5 jours suivant l'incident. Un retard peut compliquer l'indemnisation.

Informers ton Assurance

Contacte ton assurance pour connaître les démarches à suivre.

Préparer les Documents

Rassemble les documents nécessaires (carte grise, constat).



Remplacer le Pare-Brise Rapidement



Sécurité

Un pare-brise endommagé est un danger.



Amende




Risque d'amende jusqu'à 135€.




Délais

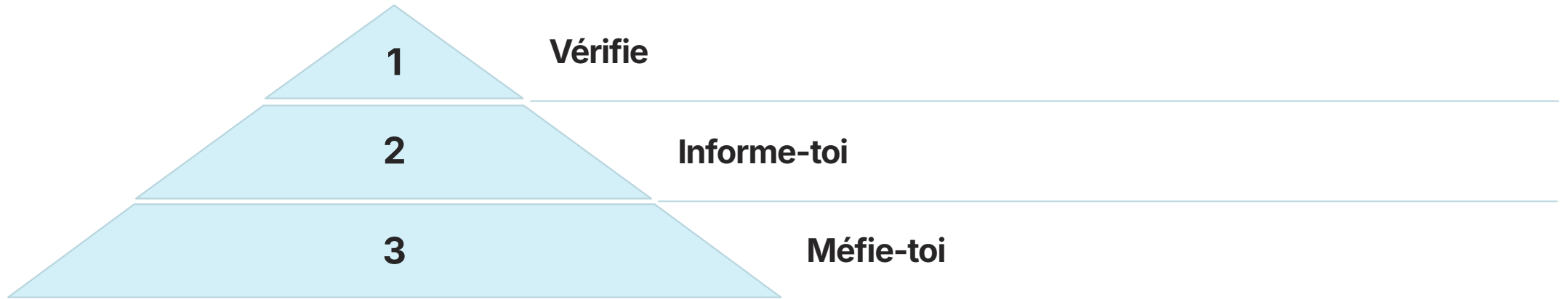
Ne tarde pas à faire les réparations.

Protéger tes Documents Personnels

-  **Carte Grise**
Document important.
-  **Attestation**
Informations sensibles.
-  **Fraude**
Risque de déclarations abusives.



Méfie-toi des Offres Alléchantes



Les offres trop belles peuvent cacher des coûts cachés. Assure-toi que l'assurance couvre la totalité des frais.



Évite les Vacances avec un Pare-Brise Endommagé



Visibilité

Compromise.



Sécurité

Accrue.

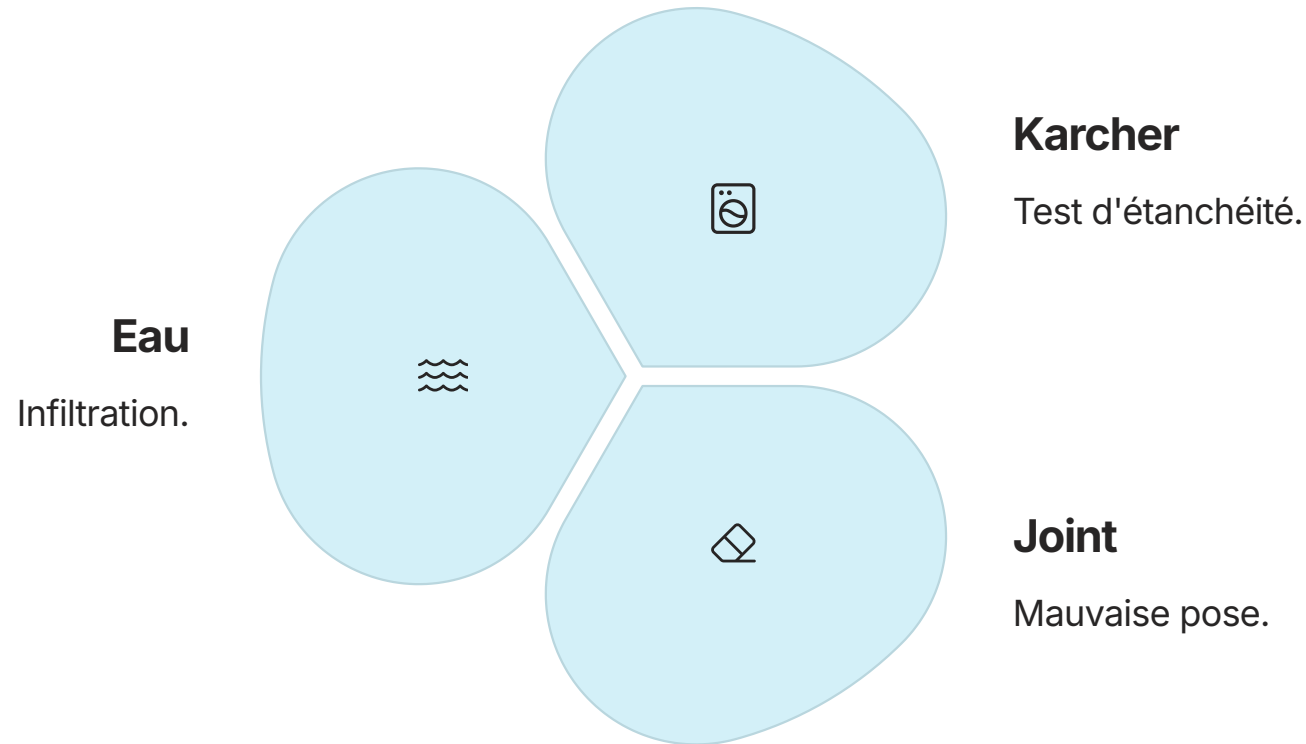


Temps

Perdu.

Un voyage avec un pare-brise fissuré compromet la visibilité. Tu pourrais perdre une demi-journée à faire la réparation.

Vérifier l'Étanchéité Après Réparation



Après deux jours, teste l'étanchéité du pare-brise. Une infiltration d'eau pourrait être le signe d'une mauvaise pose.

Demander Conseil à un Réparateur de Confiance



Confiance

Privilégier un réparateur de confiance.



Qualité

Rechercher la qualité plutôt que le prix.



Conseils

Demander des recommandations.

Un réparateur expérimenté est plus soucieux de tes intérêts. Il privilégie la qualité à la minimisation des coûts.



Éviter les Chocs Thermiques

Hiver

Chauffage modéré.

Été

Climatisation douce.

Fissure

Protéger le pare-brise.

En hiver, évite le chauffage à fond. En été, n'utilise pas la climatisation à pleine puissance. Ces chocs thermiques aggravent les fissures.

